

## Perguntas frequentes sobre EXPOSIÇÕES TEMPORÁRIAS NO MESC [Espaço Expositivo Ítaca Átrio]

Esse guia reúne os principais tópicos relativos a exposições temporárias no Espaço Expositivo Ítaca Átrio, que fica localizado no térreo do MESC, contando com uma área de 6,9x26,7m e pé direito de 4,4m. Possui piso em mármore e granilite, teto em claraboia fechada com placas translúcidas de polipropileno, pé direito duplo e passarelas a meia altura.

Para quaisquer outras dúvidas ou detalhamentos não contemplados aqui, contate a equipe do Museu.

### **Montagem**

Convém que a montagem ocorra de segunda a sexta-feira, das 14h às 19h, assim os técnicos da casa podem acompanhar o processo e tirar dúvidas sobre o uso do espaço. Caso seja necessário vir em outros horários ou dias, não há problema, todavia, não garantimos acompanhamento por parte de nossa equipe.

### **Estacionamento**

O Museu conta com duas vagas de estacionamento para carga e descarga, que podem ser utilizadas mediante agendamento nos dias de montagem. As vagas também estão à disposição no dia de abertura da exposição.

Em frente ao Museu há diversas vagas públicas que fazem parte do sistema de Zona Azul da Prefeitura. É necessário comprar um cartão de estacionamento que dá direito ao uso de no máximo 4 horas da vaga.

### **Segurança**

O museu dispõe de vigilância 24h. Entretanto, os artistas são responsáveis pelas obras expostas. O MESC se ausenta da responsabilidade por eventuais danos causados às obras em suas instalações. O seguro deve ser contratado pelos artistas.

### **Iluminação**

O átrio conta com bastante iluminação natural devido ao seu teto em claraboia, e iluminação artificial fixa lateral em todo perímetro do espaço.

### **Mapa expográfico**

O mapa expográfico do espaço, bem como algumas fotografias de orientação, encontram-se no **Anexo 2** deste guia.

### **Material de apoio**

Contamos com algumas peças expositivas que estão à disposição e podem ser consultadas no site. Caso sejam necessários outros expositores, os mesmos devem ser providenciados pelo artista. O museu apenas cede o espaço e o material disponível previamente comunicado.

### **Banner / Texto de abertura**

No Espaço Expositivo Ítaca Átrio não é possível fixar materiais com cola ou adesivo nas paredes, portanto convém que o texto de abertura seja impresso em banner. O museu dispõe de 10 porta-banners que podem ser solicitados.

### **Adesivos descritivos das obras**

Os adesivos podem ser feitos diretamente em papel adesivo ou fixados com dupla face. Geralmente são pequenos e ficam localizados próximos às obras, mas outras opções podem ser sugeridas a critério do artista.

### **Abertura**

Está convencionado que as aberturas de exposições no MESC acontecem aos sábados às 11h, com o propósito de participar e reforçar a agenda de atrações culturais do centro da cidade nesse dia.

### **Coquetel**

Caso o artista deseje realizar um coquetel, poderá utilizar a Sala Cassandra, localizada no andar superior, próxima ao Espaço Expositivo Mutações. Nessa sala, encontra-se uma mesa com cerca de 2x1,5m e diversas carteiras organizadas em filas. Como material de apoio para o coquetel, dispomos de um frigobar (na própria sala), além de duas geladeiras com freezer e um micro-ondas, na Oficina II, descendo as escadas. Vale lembrar que não é permitido consumir alimentos nem bebidas nas salas expositivas. Contamos com placas de alerta, mas é sempre bom reforçar!

### **Cobertura fotográfica**

Fica a critério do artista contratar serviços de registro em foto ou vídeo para a abertura. Podemos indicar fotógrafos que já trabalharam em eventos na casa.

### **Divulgação**

A divulgação é de responsabilidade do artista. Sugere-se dar atenção às redes sociais on-line, além das mídias tradicionais. A criação de um evento no facebook costuma atrair bastante público. Também faremos divulgação pela UDESC e por nosso facebook. Sempre citar o MESC - Museu da Escola Catarinense/UDESC como apoiador do evento, com suas logomarcas previamente concedidas pelo Museu. E quando houver matérias publicadas em jornais ou revistas, pede-se gentilmente encaminhar as mesmas para o e-mail [museudaescola@udesc.br](mailto:museudaescola@udesc.br)

### **Livro de visitas**

O Museu dispõe de um livro de visitas geral na entrada. Ao final do evento, as páginas referentes à exposição podem ser digitalizadas e enviadas ao artista por e-mail caso solicitado.

### **Acessibilidade**

O acesso ao prédio se dá por meio de escadarias e internamente o prédio não conta com elevador.

### **Cuidados com o Museu**

Roga-se respeitar as normas de preservação do edifício, por ser um patrimônio histórico tombado (na classificação P1 - interna e externamente). Caso algum dano ocorra em qualquer dos espaços do MESC em virtude das obras expostas, o artista fica responsável por fazer o reparo, assinando termo de compromisso com o Museu para tal finalidade. Quaisquer alterações no aspecto físico original do espaço devem ser feitas apenas com a autorização da equipe do Museu. O artista deve fornecer o material necessário para tais alterações.

**Doações**

O Museu da Escola Catarinense não é um museu de arte, mas abriga e aceita em suas paredes doações de obras de arte para compor seus belos ambientes.

**Comprometimento**

No caso de impossibilidade de realizar a exposição, o artista deverá comunicar ao MESC com antecedência mínima de 40 dias da data prevista para início do evento.

**Lembrando que** o MESC cede apenas seu espaço físico e alguns materiais de apoio. Todos os custos referentes à montagem, abertura e produção da exposição são de responsabilidade do artista.

**Horários de abertura do Museu**

**De segunda a sexta-feira:** das 13h às 19h. **Sábados:** das 10h às 16h. [conforme os demais museus de instituições culturais da região central] Visitas fora desse horário podem ser agendadas por e-mail ou telefone.

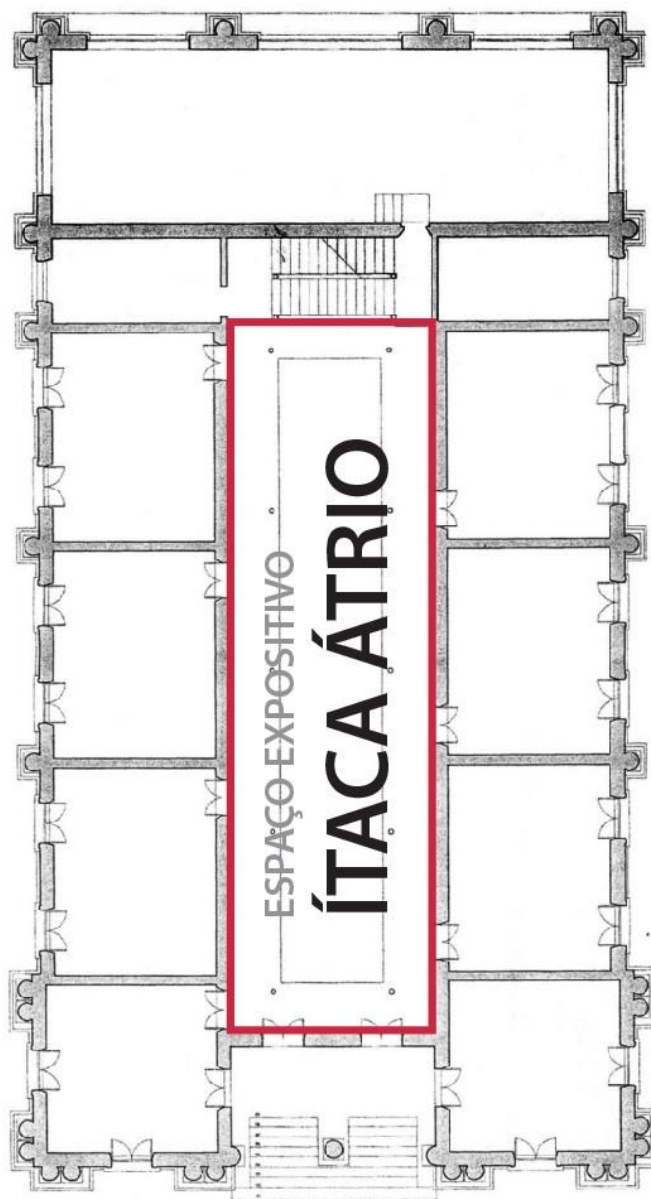
**Endereço:** R. Saldanha Marinho, 196. Centro, Florianópolis – SC. CEP: 88010-450

**Telefone:** (48) 3225-8658

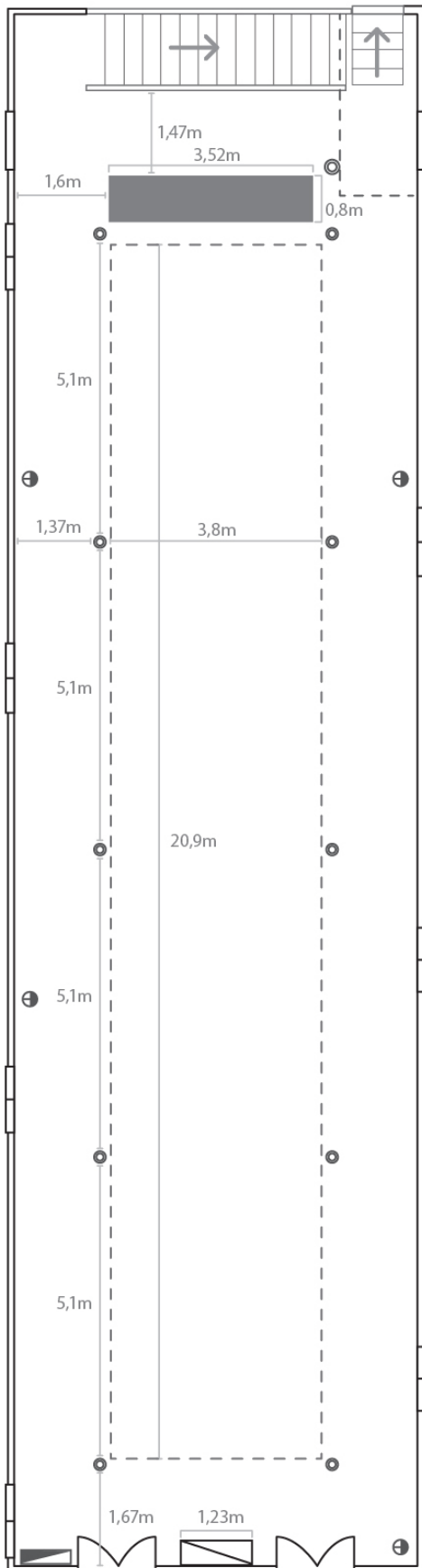
**E-mail:** museudaescola@udesc.br

## ANEXO 1: Localização do Espaço Expositivo Ítaca Átrio/MESC

MESC · PISO TÉRREO



## ANEXO 2: Mapa expográfico do Espaço Expositivo Ítaca Átrio/MESC



### LEGENDA:

- ⊙ colunas
- ⊕ extintores
- ▭ caixa de hidrante
- ▭ guarda-volumes
- ▭ móvel de apoio

### Aparência do piso:



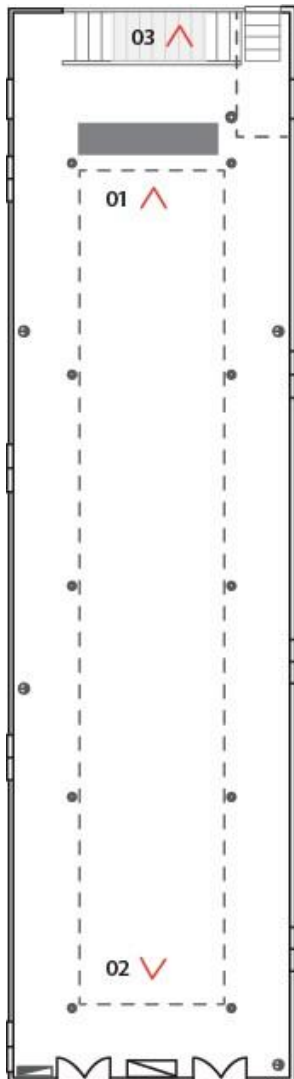
Dimensões do átrio: 6,9x26,7m

Pé direito: 4,4m

Altura das portas: 3m

Abertura da porta: ~1,1m

## 2.1 Fotografias



01



02



03 Fotografia realizada do piso superior

