www.ceong.com.br

CEONG Clínica Especializada em Ouvido, Nariz e Garganta

Relatório médico

A paciente Andreza da Silva Rocha Bronze, 35 anos. Faz acompanhamento neste serviço. Tem diagnóstico de Disacusia neurossensorial profunda, bilateral e simétrica.

Audiometria em anexo.

CID: H90.3

Dr. Roberto Gaia Coelho Jr.
Otorrinolaringologista
CRM 115951

SP 09/08/21

CENTRAL DE ATENDIMENTO
11 5522-3077 - 94554-9809
Av. Santo Amaro, 6949 - Santo Amaro - São Paulo - SP - CEP 04701-200
OUVIDO NARIZ GARGANTA FONOAUDIOLOGIA APARELHOS AUDITIVOS CIRURGIAS

CEONG - CLÍNICA ESPECIALIZADA DE OUVIDO, NARIZ E GARGANTA DE SANTO AMARO S/S LTDA)
CNPJ - 53.835.401/0001-28
Av. Santo Amaro, 6949 - Alto da Boa Vista CEP:04701-200 São Paulo-SP Fone: (11) 5522-3077
www.ceong.com.br / ceong@ceong.com.br

CEONG

WinAudio (#WAUD2218073) Avaliação Audiológica Emissão: 09/08/2021

ncionário/Paciente: ANDREZA DA SILVA ROCHA BRONZE
lade: 35 anos e 10 mes(es) Sexo: Feminino
onvênio: .
udiômetro: AD229B (Última Aferição: 20/11/2020)

Data do Exame: 09/08/2021
Tipo Consulta: Convênio

Compliância	OD	OE
Pressão Ouvido Médio (daPa)	-9	-7
Máximo Relaxamento (ml)	0.50	0.53
Compliância +200 daPa (ml)	0.00	0.00
Compliância Estática (ml)	0.50	0.53

Reflexo Acústico

Orelha Direita

Hz	Limiar	Contra OD	Diferença	IPSI
500	90	AUS		
1000	105	AUS		
2000	115	AUS		
4000	AUS	AUS		

Sonda no OE

Orelha Esquerda

Limiar	Contra OE	Diferença	IPSI
90	AUS		
110	AUS		
115	AUS		
AUS	AUS		

Sonda no OD

omentário do(a) Fonoaudiólogo(a): CRFa: 2-8305 Fga Lea Melges Molina

Perda auditiva neurossensorial profunda bilateralmente.
Curvas timpanométricas tipo A bilateralmente.
Reflexos acústicos do estapédico ausentes bilateralmente.
Referências: OMS, 2014 / Jerger, 1970

CRFa: 2-8305 Fga Lea Melges Molina

(CEONG - CLÍNICA ESPECIALIZADA DE OUVIDO, NARIZ E GARGANTA DE SANTO AMARO S/S LTDA)
CNPJ - 53.835.401/0001-28
Av. Santo Amaro, 6949 -Alto da Boa Vista CEP:04701-200 São Paulo-SP Fone: (11) 5522-3077
www.ceong.com.br / ceong@ceong.com.br

CEONG WinAudio (#WAUD2218073) Avaliação Audiológica Emissão: 09/08/2021

Incionário/Paciente: ANDREZA DA SILVA ROCHA BRONZE
Idade: 35 anos e 10 mes(es) Sexo: Feminino
Convênio:
Audiômetro: AD229B (Última Aferição: 20/11/2020)

Data do Exame: 09/08/2021
Tipo Consulta: Convênio

AUDIOMETRIA TONAL

ORELHA DIREITA

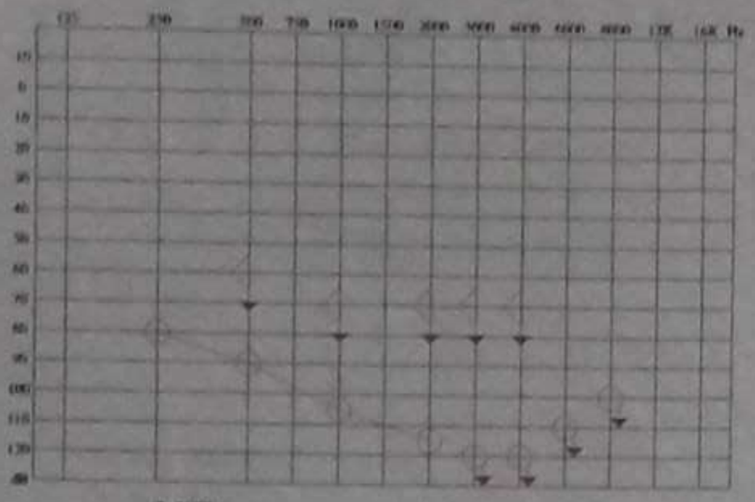

LRF:
LAF: 80 dB

ORELHA ESQUERDA

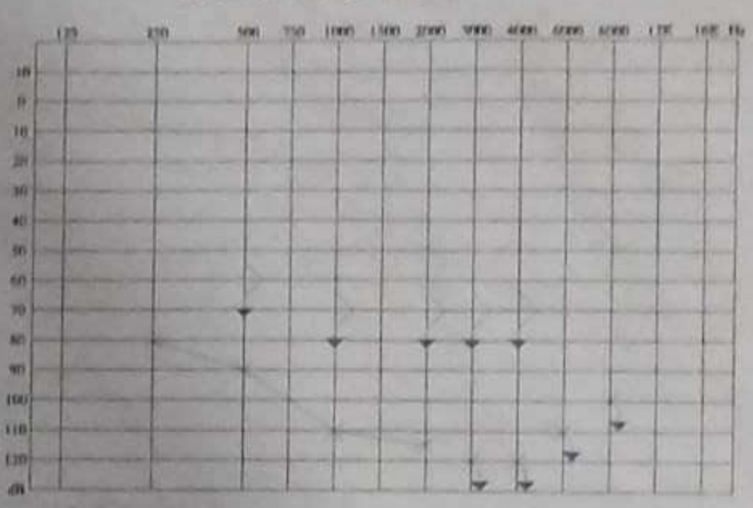

LRF:
LAF: 80 dB

Índice Percentual de Reconhecimento de Fala

	Intensid	Monossil	Dissil
Pal. Faladas		25	25
OD			
OE			

Mascaramento (em dB)

	VA		VO		LOGO
	Min	Max	Min	Max	Quant
OD					
OE					

IMITÂNCIA ACÚSTICA

Imitanciometria Orelha Direita

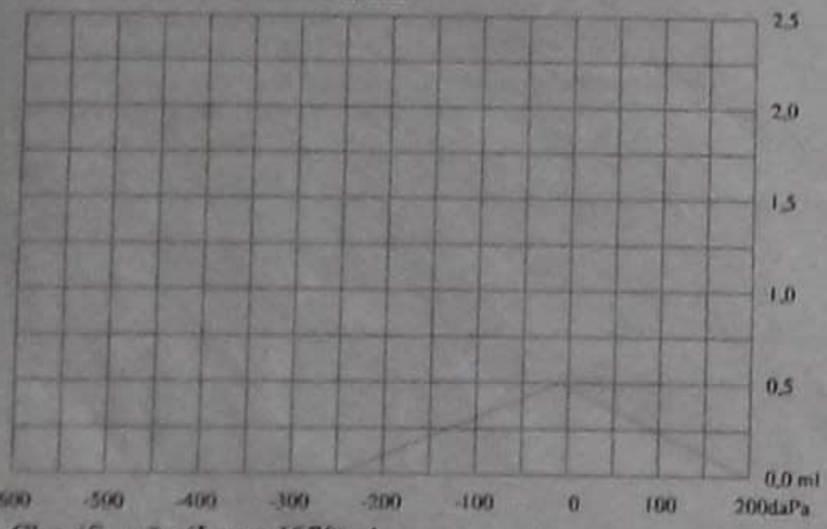

Classificação (Jerger,1970): A

Imitanciometria Orelha Esquerda

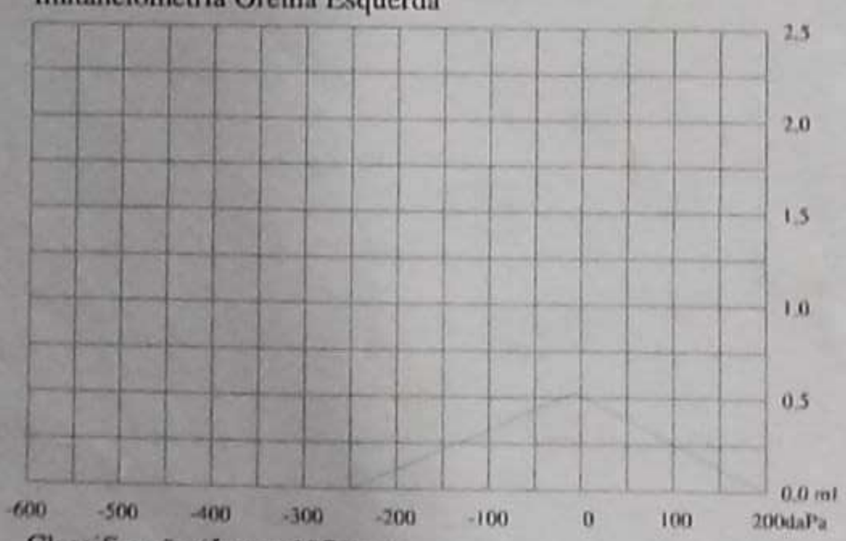

Classificação (Jerger,1970): A

CRFa 2-8305 Fga Lea Melges Molina